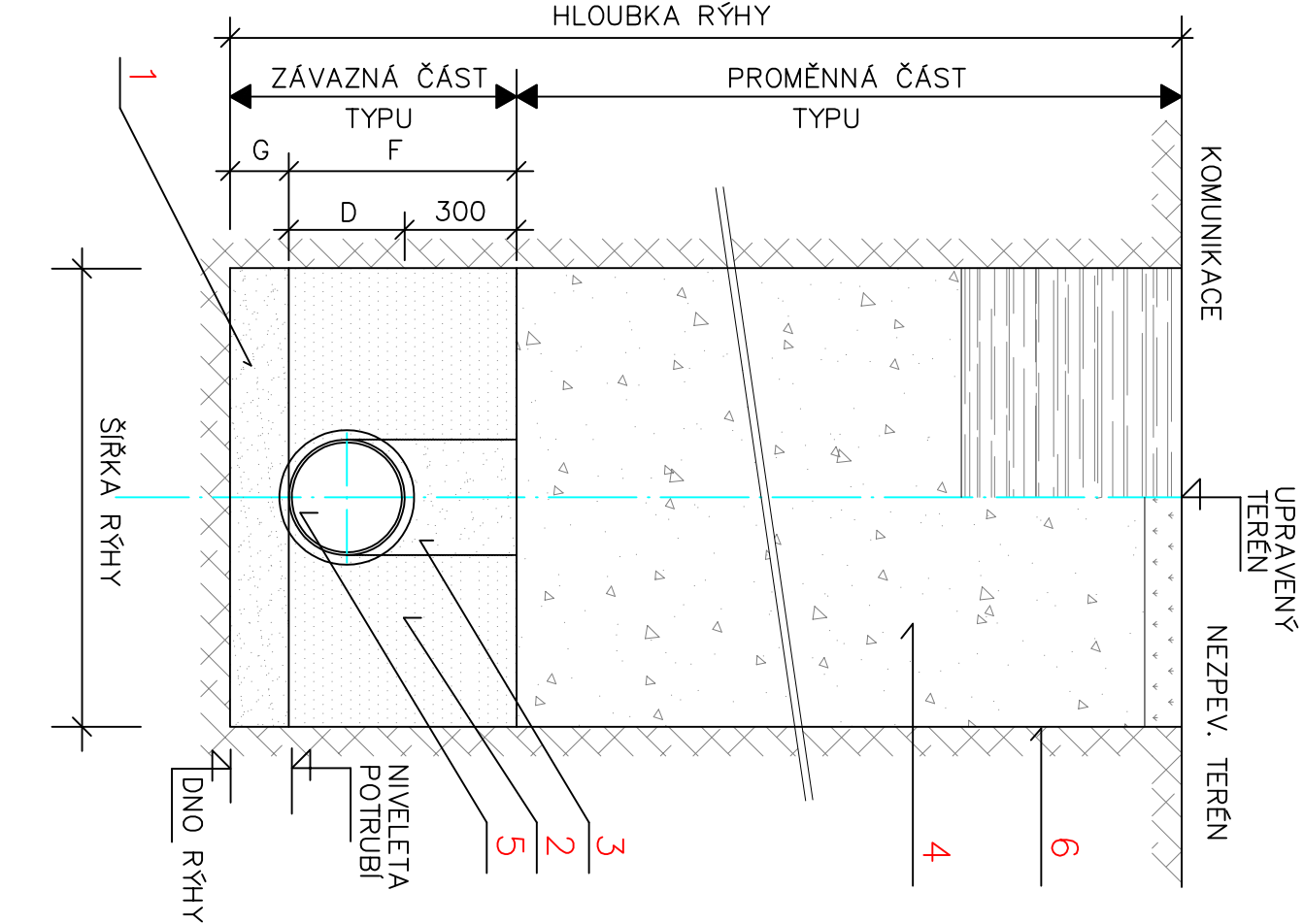
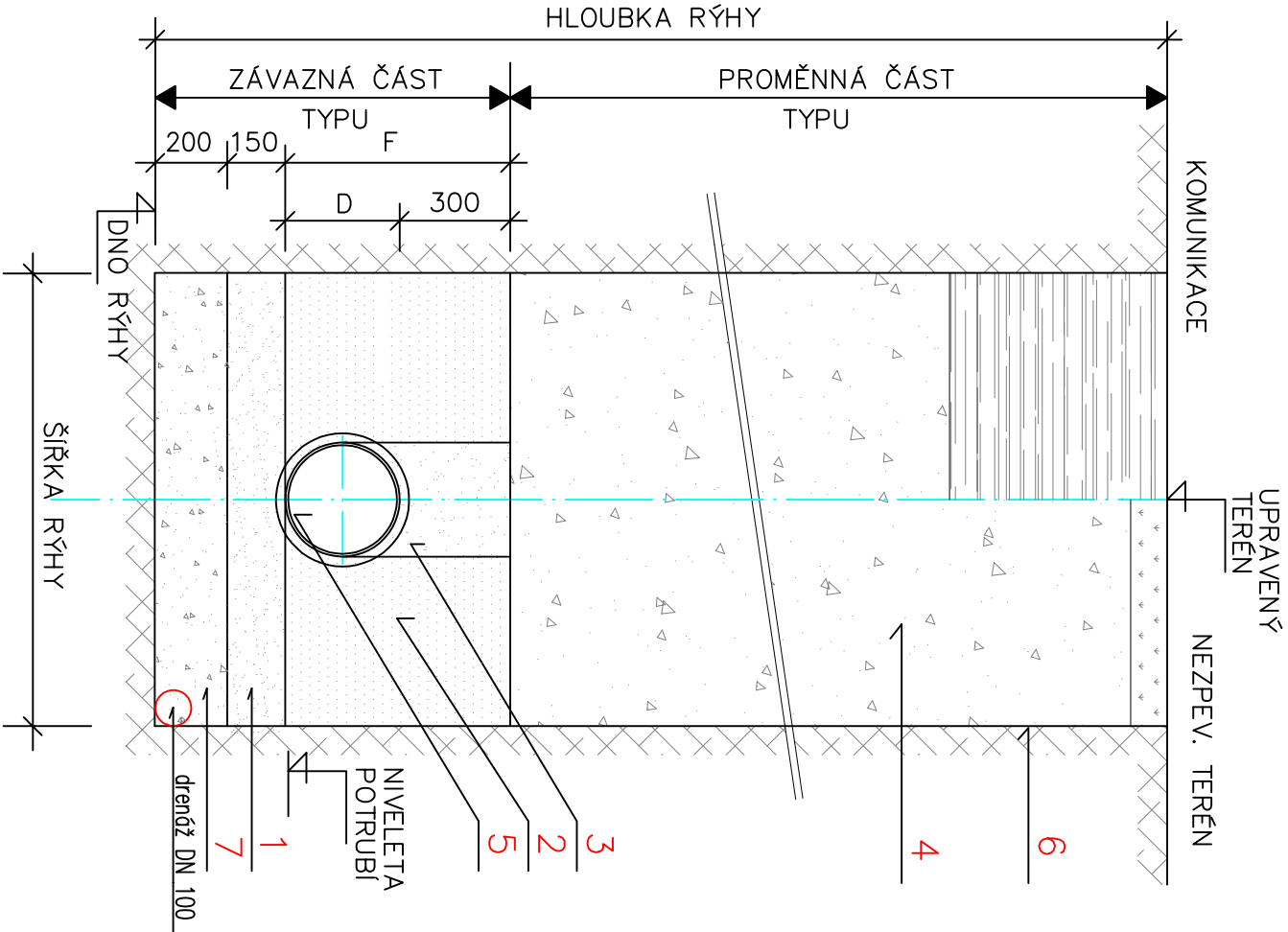


VZOROVÉ PŘÍČNÉ ŘEZY ULOŽENÍ POTRUBÍ PVC

ULOŽENÍ NAD HLADINOU SPODNÍ VODY



ULOŽENÍ POD HLADINOU SPODNÍ VODY




LEGENDA

- 1 PÍSKOVÉ LOŽE POD POTRUBÍM
- 2 HUTNĚNÝ OBSYP POTRUBÍ ŠTĚRKOPÍSKEM ZRNA MAX 20 mm, HUTNĚNÝ PO 15 cm
- 3 NEHUTNĚNÁ ČÁST OBSYPU
- 4 ZÁSYP HUTNĚNÝM VÝKOPKEM (V KOMUNIKACI DOBRĚ ZHUTNITELNOU ZEMINOU, ŠTĚRKOPÍSK.)
- 5 TROUBY PVC
- 6 PAŽENÍ RÝHY
- 7 ŠTĚRKOVÉ LOŽE PRO DRENÁŽ, FRAKCE 16–32mm (8–16mm)

TABULKA ROZMĚRŮ

PROFIL POTRUBÍ DN – D x d (mm)	ŠÍŘKA RÝHY B (mm)	VÝŠKA OBSYPU F (mm)	VÝŠKA LOŽE G (mm)
DN150 – 160x3,6	1000	460	130
DN200 – 200x4,5	1150	500	150
DN250 – 250x6,1	1200	550	150
DN300 – 315x7,7	1250	615	150
DN400 – 400x9,8	1300	700	150
DN500 – 500x12,2	1450	800	155
DN600 – 630x15,4	1550	930	155

ZODP. PROJ.		VYPRACOVAL		KONTROLOVAL					
Ing. Šárka Pelcová		Petr Minařík		Ing. Šárka Pelcová					
KRAJ: Ústecký kraj		ST.ÚŘAD: Česká Kamenice							
INVESTOR: Město Česká Kamenice									
<div><p>Projektční kancelář Školní 3635, 430 01 Chomutov tel.: 775 220 397 info@iqprojekt.cz</p></div>									
						FORMÁT		2xA4	
						DATUM		10/2019	
						ÚČEL		DPS	
Výstavba chodníku na silnici II/263 v ul. Lipová směr Huníkov, Česká Kamenice				ČÍSLO ZAKÁZKY		2018001			
Vzorové uložení potrubí						MĚŘÍTKO		ČÍSLO VÝKRESU	
						1:100		D.1.3.25	